



Rulli - Home Fitness

Trainers - Home Fitness

19



RULLI ALLENAMENTO



TURNO

Elite



34481 RULLO EL.TURNO 9355072001 € 629,00

Smart Fluid Trainer a trasmissione diretta. Resistenza fluida progressiva come funzione di velocità. Comunicazione wireless dei dati con protocollo ANT+ e Bluetooth Smart (sensore Misuro B+ integrato). Software My E-Training gratuito per 12 mesi. Perfetta rotondità di pedalata. Compatibile con cassette pignoni standard ShimanoSRAM 9/10/11 velocità.

QUBO POWER MAG SMART
B+

Elite



26676 RULLO EL.QUBO POWER MAG SMART B+ 9355021026 € 305,00

Rullo magnetico smart in grado di rilevare tutti i dati per un allenamento completo con il software My E-Training. Sensore velocità / cadenza / potenza ANT+ e Bluetooth Smart integrato. Unità magnetica ad alta resistenza con selettore sequenziale a 8 livelli. Software My E-Training gratuita per 12 mesi.

QUBO FLUID

Elite

**14349** RULLO EL.QUBO FLUID 9355011313 € 339,00

Unità di resistenza progettata sulla tecnologia fluida e telaio Qubo. Trainer più silenzioso, semplice e potente da usare. Unità fluida con potenza aumentata del 100% rispetto ad un fluido tradizionale. Compatibile con Misuro B+. Compatibile con software My E-Training (1 mese gratuito).

NOVO FORCE

Elite

**14347** RULLO EL.NOVO FORCE 9355011113 € 195,00

Telaio compatibile con ruote da 24" a 29". Sistema di bloccaggio fast fixing. 8 livelli di resistenza magnetica. Rullino Elastogel (Ø 30mm). Grande stabilità e sicurezza, ingombro ridotto. Compatibile con Misuro B+. Compatibile con software My E-Training.

NERO


Elite

**38773** RULLO EL.NERO 9355082001 € 849,00

Rollers interattivo con comunicazione ANT+ e Bluetooth FTMS. Freno magnetico gestito elettronicamente. Led di stato (Bluetooth, alimentato e ANT+). Maniglia integrata. Pedana estraibile per facilitare salita e discesa. Pendenza simulabile fino al 7%. Regolabile per adattarsi alle varie dimensioni delle bici.

QUICK MOTION

Elite

**30219** RULLO EL.QUICK-MOTION 9355062001 € 459,00

Roller con sistema flottante che facilita l'equilibrio durante l'allenamento. Resistenza magnetica integrata a 3 livelli. Richiudibile in 3 parti, ingombro minimo. Maniglia integrata, per una facile trasportabilità. Rulli parabolici. Compatibile con Misuro B+.

ARION MAG

Elite

**14353** RULLO EL.ARION MAG 9355012013 € 370,00

Resistenza magnetica 3 livelli. Rulli a forma parabolica per un maggiore controllo della pedalata. Pedana integrata per salire e scendere facilmente dalla bici. Leggero e richiudibile. Compatibile con il software My E-Training (1 mese gratuita). Compatibile con Misuro B+.

ARION

Elite

**08922** RULLO EL.ARION 9355019111 € 245,00

Telaio leggerissimo ultra resistente. Rulli a forma parabolica per la massima libertà di pedalata. Pedana integrata nella struttura. Si chiude con un solo, semplice gesto. Compatibile con Misuro B+. Compatibile con il software My E-Training (1 mese gratuito)



MY E-TRAINING APP & SOFTWARE



Il software My E-Training crea stimolanti sessioni di allenamento via smartphone o tablet (sia iOS che Android), sia con Windows che con Mac, che sono collegati wireless all'hometrainer tramite protocollo ANT+ o Bluetooth Smart*.

My E-Training gestisce e visualizza i dati di potenza, cadenza, frequenza cardiaca, velocità, tempo e distanza.

* il sistema operativo e hardware deve essere compatibile con ANT+™ o Bluetooth Low Energy.

"Allenamento a livelli" senza limiti d'utilizzo.

My E-Training include:

FTP, REALVIDEO, MY REALVIDEO, TRAINING PROGRAMS, TRAINING TEST, EXPORT DATA, MAP COURSES, CREAZIONE DI PROGRAMMI D'ALLENAMENTO, IN CLOUD DATA, RECORD GPS

TRAVEL BLOCK

Elite



98067 SUPP.RUOTA ELITE TRAVEL BLOCK 9355029001 € 17,50

Aiuta a trovare la posizione più comoda per l'allenamento. Adattabile sia alla bici da strada che alla MTB.

ADATTATORE PERNO PASSANTE

Elite



57143 ADATTAT.EL. PERNO PASSANTE 1020008 9355029507 € 32,95

Rende compatibili i rulli Elite con bici aventi perno passante tra 10mm e 12mm di diametro (lunghezze da 130mm a boost 148mm). Compatibile con rulli Rampa, Qubo, Novo.

SENSORE

Elite



34545 SENSORE ELITE MISURO B+ 0145106 9355029506 € 69,00

Sensore Velocità, Potenza, Cadenza sia Bluetooth Smart che ANT+ da applicare direttamente sul trainer per monitorare l'allenamento indoor su smartphone, tablet, cicocomputer e navigatori compatibili. Compatibile con Mac, Windows, tutti gli smartphone iOS e Android, Ciclocomputer e Navigatori con tecnologia ANT+ o Bluetooth Smart Ready.

SU STA

Elite



27456 SUPP.RUOTA ELITE SU-STA ELEV.BL.GEL 9355029003 € 30,90

Supporto per la ruota anteriore regolabile in altezza per simulare perfettamente sia la pianura che la salita.

ACCESSORI RULLI

TAVOLINO

Peruzzo



58810 TAVOLINO PERUZZO RI-DESK RULLI ALL. 1277042002 € 103,00

NEW

Tavolino da training Ri-Desk. Dotato di piano per appoggiare il pc, borraccia e tutto il necessario quando ci si allena sui rulli. Comodo porta-tablet, porta caricabatterie e porta asciugamano. I piedini antiscivolo garantiscono un'ottima aderenza al suolo. Struttura in acciaio nero.




IL MOVIMENTO È BENESSERE RITROVALO NEL COMFORT DI CASA TUA

ATTREZZI DEDICATI AD USO DOMESTICO

Gli articoli Atala Home Fitness sono progettati e dedicati all'uso domestico e non professionale.

Non possono pertanto essere affittati o utilizzati in palestre, studi professionali o attività a scopo commerciale.

Svolgere un'attività fisica con regolarità significa avere cura di sé stessi, rispetto per il proprio benessere fisico e mentale.

ATALA HOME FITNESS offre soluzioni ideali per poterlo fare comodamente a casa tua, liberi da vincoli di orari o meteo. Gli attrezzi Atala Home Fitness sono progettati e realizzati nel rispetto delle normative di sicurezza vigenti e sono conformi agli standard europei secondo le norme EN riguardanti la sicurezza delle attrezzature sportive.



CURI IL TUO CORPO E RISPETTI LA NATURA

Prendersi cura di sé significa anche rispettare l'ambiente che ci circonda. Le attrezzature Atala Home Fitness sono a basso impatto ambientale.

Sono progettate in conformità alla normativa RoHS (impegno di sostanze nocive) e RAEE (riciclo dei materiali).



ASSISTENZA TECNICA:

*Telefono +39.039.2045347
lun./ven. 9.00-13.00*

Fax +39.039.2045302

*Mail
sat02@atala.it*

Per qualsiasi informazione o problematica, è possibile rivolgersi al proprio rivenditore autorizzato di fiducia.



GARANZIA

Gli attrezzi sono garantiti dal venditore secondo quanto previsto dalle attuali norme di legge vigenti in materia.

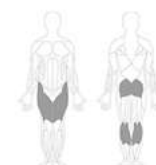
Garanzia valida solo se l'acquirente segue correttamente le operazioni di manutenzione e con documento di acquisto.

Atala si avvale di una rete di Centri Assistenza Tecnica qualificati (CAT), distribuita su tutto il territorio italiano, per garantire l'intervento specializzato.

TAPIS ROULANT

RUNFIT 900

Atala Home Fitness

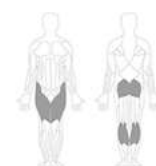


33853 RUNFIT 900 0410035900 € **1.390,00**

Utilizzo: Quotidiano da camminata lenta a corsa veloce. Motore: 3 Hp. Velocità: 1 - 20 Km/h. Inclinazione: Elettrica 20 livelli. Piano di corsa: L 1400 x W 520 mm. Pedana pieghevole. Apertura servoassistita da pistone idraulico. Cardiofrequenzimetro pettorale opzionale

RUNFIT 400

Atala Home Fitness

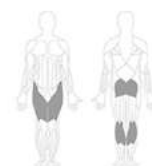


19712 RUNFIT 400 0410035400 € **890,00**

Utilizzo: 3/4 sessioni settimanali da camminata lenta a corsa veloce. Motore: 2 Hp. Velocità: 1 - 16 Km/h. Inclinazione: Elettrica 16 livelli. Piano di corsa: L 1280 x W 450 mm. Pedana pieghevole. Apertura servoassistita da pistone idraulico







RUNFIT 110

Atala Home Fitness



38377 RUNFIT 110 0410050110 € **640,00**

Utilizzo: 3/4 sessioni settimanali da camminata lenta a corsa veloce. Motore: 1,75 Hp. Velocità: 1 - 16 Km/h. Inclinazione: Manuale 3 livelli. Piano di corsa: L 1200 x W 420 mm. Pedana pieghevole. Apertura servoassistita da pistone idraulico

TAPIS ROULANT			
			
			
	Runfit 900	Runfit 400	Runfit 110
Codice prodotto - Code	0410035900	0410035400	0410050110
Cod Breve - Short code	33853	19712	38377
Barcode - Barcode	8059307750028	8059307750035	8059307750042
Utilizzo consigliato - Suggested using	Quotidiano da camminata lenta a corsa veloce - <i>Daily working, low till fast run</i>	3/4 sessioni settimanali da camminata lenta a corsa veloce - <i>3/4 per week, walking low till fast run</i>	2/3 sessioni settimanali da camminata veloce a corsa leggera - <i>2/3 per week, walking fast till light run</i>
Motore - Motor	3 Hp DC	2 Hp DC	1,75 Hp DC
Velocità - Speed	1-20 km/h	1-16 Km/h	1-16 Km/h
Inclinazione - Inclination	Elettrica 20 livelli (6,5°) - <i>Electrical 20 level (6,5°)</i>	Elettrica 16 livelli (6°) - <i>Electrical 16 level (6°)</i>	Manuale 3 livelli (4,5°) - <i>Manual 3 level (4,5°)</i>
Pedana - Frame	Pieghevole, apertura servossistita da pistone idraulico - <i>Foldable, opening with idraulic system</i>	Pieghevole, apertura servossistita da pistone idraulico - <i>Foldable, opening with idraulic system</i>	Pieghevole, apertura servossistita da pistone idraulico - <i>Foldable, opening with idraulic system</i>
Piano di corsa - Belt surface	L 1400 x W 520 mm	L 1280 x W 450 mm	L 1200 x W 420 mm
Diametro rulli - Diameter	Anteriore/Front 48mm; Posteriore/Rear 48mm	44 mm	39 mm
Nastro - Belt surface	Antiscivolo/Antislip 1.8 mm	Antiscivolo/Antislip 1.6 mm	Antiscivolo/Antislip 1.6 mm
Ruote trasporto - Transportation wheels	2	4	2
Pre assemblato - Pre assembled	No	No	No
Peso max utente - Max weight user's	130 Kg	120 Kg	110 Kg
Dimensioni aperto - Opening size	L 1940 x W 865 x H 1435 mm	L 1655 x W 960 x H 1340 mm	L 1700 x W 710 X 1340 mm
Dimensioni chiuso - Close size	L 1250 x W 865 x H 1560 mm	L 1080 x W 960 x 1410 mm	L 1010 x W 710 x 1395 mm
Dimensioni Imballo - Cartoon dimension	L 1965 x W 910 x H 355	L 1785 x W 740 x H 345 mm	L 1745 x W 770 x H 260 mm
Peso netto/lordo - Net/gross weight	82 /92 Kg	62/69 Kg	52,5/64,5 Kg
Volume (cbm) - Volume (cbm)	0,635	0,45	0,35
Display - Display	LCD blue retroilluminato/LCD blue rear light 7" 167 x 89,6 mm	LCD blue retroilluminato/LCD blue rear light 5" 120 x 68 mm	LCD blue retroilluminato/LCD blue rear light 5" 118 x 68 mm
Dati visualizzati - Data display	Velocità, tempo, distanza, calorie, pulsazioni, inclinazione - <i>Speed, time, distance, calories, pulse, inclination</i>	Velocità, tempo, distanza, calorie, pulsazioni, inclinazione - <i>Speed, time, distance, calories, pulse, inclination</i>	Velocità, tempo, distanza, calorie, pulsazioni, inclinazione - <i>Speed, time, distance, calories, pulse, inclination</i>
Programmi - Program	25 programmi pre-selezionati + 1 HRC + calorie - <i>25 pre-selected + 1 HRC + calories</i>	25 programmi pre-selezionati + 1 HRC + calorie - <i>25 pre-selected + 1 HRC + calories</i>	15 programmi pre impostati - <i>15 pre set programs</i>
Rilevazione pulsazioni - Pulse receiver	Hand pulse e ricevitore wireless Polar compatibile (5.3 HZ) - Fascia cardio NON inclusa (cod. 1498719251) - <i>Hand pulse and received compatible with wireless Polar 5.3 Hz; Belt NOT included (1498719251)</i>	Hand pulse	Hand pulse
Tasti Instant Key - Instant key	Si: velocità / inclinazione - <i>speed / inclination</i>	Si: velocità / inclinazione - <i>speed / inclination</i>	Si: velocità - <i>speed</i>
Multimedia - Multimedia	Mp3 - USB	Mp3	no



CICLOCAMERE EASY ACCESS

FACILA 300

Atala Home Fitness



38378 FACILA 300

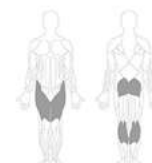
0400000300 € **360,00**

Utilizzo: Quotidiano da bassa a media intensità. Accesso facilitato. Consigliata ad utenti con ridotta mobilità. Volano: 6 kg. Sistema frenante: Magnetico. Regolazione sforzo: Manuale 8 livelli. Computer incluso

CICLOCAMERE CLASSIC

PRIMA EVO V1

Atala Home Fitness



28380 PRIMA EVO V1

0400005061 € **255,00**

Utilizzo: Quotidiano da media ad alta intensità. Volano: 4 kg. Sistema frenante: Magnetico. Regolazione sforzo: Manuale 8 livelli. Computer incluso

FINCH EVO V1

Atala Home Fitness



25136 FINCH EVO V1

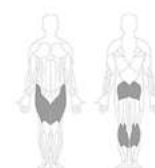
0400005001 € **245,00**

Utilizzo: Quotidiano da bassa a media intensità. Volano: 4 kg. Sistema frenante: Magnetico. Regolazione sforzo: Manuale 8 livelli. Computer incluso

FITBIKE

FITBIKE 700

Atala Home Fitness

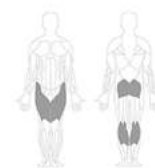
**38381** FIT BIKE 700

0400050700 € 675,00

Utilizzo: Quotidiano da bassa ad alta intensità. Volano: 20 kg. Sistema frenante: Tampone in feltro e pelle. Regolazione sforzo: Manuale micrometrica. Trasmissione a catena. Computer incluso. Sella con foro. Pedale con doppio utilizzo (tradizionale e SPD)

FITBIKE 600











Atala Home Fitness

**47001** FIT BIKE 600

0400050600 € 550,00

Utilizzo: Quotidiano da bassa ad alta intensità. Volano: 18 kg. Sistema frenante: Tampone in feltro. Regolazione sforzo: Manuale micrometrica. Trasmissione a catena. Computer incluso

RULLI-HOME FITNESS

CICLOCAMERE			FITBIKE		
					
					
	Accesso Facilitato	Classiche	Classiche	FitBike	FitBike
	Facila 300	Prima Evo V1	Finch Evo V1	FitBike 700	FitBike 600
Codice prodotto - Code	0400000300	0400005061	0400005001	0400050700	0400050600
Cod Breve - Short code	38378	28380	25136	38381	47001
Barcode - Barcode	8059307750059	8059307750066	8059307750073	8059307750080	8059307757874
Utilizzo consigliato - Suggested using	Quotidiano da bassa a media intensità. Consigliata ad utenti con ridotta mobilità - <i>Daily, low and medium intensity. Suggested for reduced mobility users</i>	Quotidiano da bassa a media intensità. <i>Daily, low and medium intensity.</i>	Quotidiano da bassa a media intensità. <i>Daily, low and medium intensity.</i>	Quotidiano anche ad alta intensità - <i>Daily till high intensity</i>	Quotidiano anche ad alta intensità - <i>Daily till high intensity</i>
Sistema frenante - Brake system	Magnetico - <i>Magnetic</i>	Magnetico	Magnetico - <i>Magnetic</i>	Tampone in feltro e pelle - <i>Felt and cowhide pad</i>	Tampone in feltro - <i>Felt pad</i>
Regolazione sforzo - Regulation	8 livelli regolazione manuale - <i>Manual 8 level</i>	8 livelli regolazione manuale - <i>Manual 8 level</i>	8 livelli regolazione manuale - <i>Manual 8 level</i>	Regolazione micrometrica - <i>Micrometric regulation</i>	Regolazione micrometrica - <i>Micrometric regulation</i>
Volano - Flywheel	6 Kg	4 Kg	4 Kg	20 Kg	18 Kg
Manubrio - Handlebar	Ergonomico regolabile - <i>Ergonomic, adjustable</i>	Ergonomico regolabile - <i>Ergonomic, adjustable</i>	Ergonomico regolabile - <i>Ergonomic, adjustable</i>	Ergonomico regolabile con portatelefono e portaborraccia - <i>Ergonomic, adjustable with bottle and phone holder handlebar</i>	Ergonomico regolabile - <i>Ergonomic, adjustable</i>
Sella - Saddle	Regolabile orizzontalmente e verticalmente - <i>Vertical and horizontal adjust</i>	Regolabile orizzontalmente e verticalmente - <i>Vertical and horizontal adjust</i>	Regolabile orizzontalmente e verticalmente - <i>Vertical and horizontal adjust</i>	Regolabile orizzontalmente e verticalmente - <i>Vertical and horizontal adjust</i>	Regolabile orizzontalmente e verticalmente - <i>Vertical and horizontal adjust</i>
Movimento centrale - BB	Fauber	Fauber	Fauber	3 pz su cuscinetti - <i>3 pcs bearings</i>	3 pz su cuscinetti - <i>3 pcs bearings</i>
Trasmissione - Transmission	Cinghia poly v - <i>Belt poly v</i>	Cinghia poly v - <i>Belt poly v</i>	Cinghia poly v - <i>Belt poly v</i>	Catena - <i>Chain</i>	Catena - <i>Chain</i>
Ruote trasporto - Transportation wheels	Si	Si	Si	Si	Si
Accesso Facilitato - Easy access	Si	No	No	No	No
Peso max utente - Max user's weight	120 Kg	120 Kg	120 Kg	120 Kg	120 Kg
Dimensioni - Dimension	L 1060 x W 520 x H 1400 mm	L 890 x W 495 x H 1224 mm	L 860 x W 540 x H 1330 mm	L 1230 x W 505 x H 1190 mm	L 1200 x W 505 x H 1090 mm
Dimensioni Imballo - Carton size	L 950 x W 240 x H 610 mm	L 840 x W 250 x H 610 mm	L 710 x W 250 x H 590 mm	L 1025 x W 250 x H 870 mm	L 1025 x W 225 x H 870 mm
Peso netto/lordo - Net/Gross weight	25/29 Kg	21/22,5 Kg	21,3/23,7 Kg	47/53 Kg	36,5/41,5 Kg
Volume (cbm) - Volume (cbm)	0,139	0,13	0,11	0,223	0,2
Display - Display	Lcd 65 x 45 mm	Lcd 72 x 40 mm	Lcd 72 x 40 mm	Lcd 75 x 45 mm	Lcd 75 x 45 mm
Batterie Display - Battery display	2 x AA (incl)	2 x AAA (NOT incl)	2 x AAA (NOT incl)	1 x CR2032 (NOT incl)	1 x CR2032 (NOT incl)
Dati visualizzati - Display data	Scan, velocità, tempo, distanza, calorie, pulsazioni - <i>Scan, speed, time, distance, calories, pulse</i>	Scan, velocità, tempo, distanza, calorie, pulsazioni, odometro - <i>Scan, speed, time, distance, calories, pulse, odometer</i>	Scan, velocità, tempo, distanza, calorie, pulsazioni, odometro - <i>Scan, speed, time, distance, calories, pulse, odometer</i>	Velocità, tempo, distanza, calorie, RPM, pulsazioni - <i>Speed, time, distance, calories, RPM, pulse</i>	Velocità, tempo, distanza, calorie, RPM, pulsazioni - <i>Speed, time, distance, calories, RPM, pulse</i>
Programmi - Program	No	No	No	No	No
Rilevazione pulsazioni - Pulse	Hand pulse	Hand pulse	Hand pulse	Hand pulse	Hand pulse
Altezza min-max utente - min/max users's height	cm 150 - 185	cm 150 - 180	cm 150 - 180	cm 155 - 205	cm 150 - 200